

# iWIN移除私密影像 境外平台處理機制



**注意**



**申請移除前請務必確認  
相關證據已經保存**





# 在FB上被威脅私密照外流 - 處理模式

## 填單回報FB，凍結威脅帳號

### 🏠 使用說明

建立帳號

傳送交友邀請

您的首頁

訊息

相片

影片

粉絲專頁

社團

活動

付款

Marketplace

應用程式與遊戲

Facebook 行動版與桌面版應

用程式

無障礙環境

### 檢舉黑函、私密圖像或威脅分享私密圖像

如果有人威脅分享您想要保密的內容（例如訊息、圖像、影片）或是向您索取金錢，請使用此表單告知我們詳情。您也應該直接向當地執法機關通報此情形。

請注意，如果該相片或影片的內容與「性」無關，但您仍持續遭到霸凌或騷擾，或是威脅或黑函的受害者，請使用**此表單**。如果您嘗試要檢舉某些濫用或不當內容，可以使用相片、貼文或留言旁的**檢舉**連結。

您的姓名

您的聯絡電子郵件

您有 Facebook 帳號嗎？

- ☐ 是  
☐ 否

該私密圖像或影片是屬於您，或是您私底下認識的人？

- ☐ 我  
☐ 我私底下認識的人

請進一步說明問題

- ☐ 有人索取金錢  
☐ 有人索取私密圖像或影片  
☐ 有人威脅分享私密圖像或影片  
☐ 有人分享了私密圖像或影片

若民眾遭威脅要散布在FB平台上，  
民眾可透過下列QR cord 填寫表單  
向提出申報，凍結威脅帳號。



### 【注意】

帳號一經凍結，極可能檢/警方就調閱不到資料。建議檢/警方先向FB申請資料保留後，再請民眾填單回報。





# 成人在FB上被威脅私密照外流 - 處理模式

## FB預防機制「不要就是不要」試行計畫 (限成人)

### 試行計畫

總覽

合作夥伴

運作方式

資格要求

### 試行計畫

我們希望用戶能充分信任 Facebook 平台，不用擔心自己的私密圖像可能在未經同意的情況下遭人任意分享，因此我們一直致力於防止這類濫用情形的發生，以杜絕這類內容進入我們的平台。為了達成這個目的，我們與國際上的非營利安全組織合作，協助可能受害的用戶透過安全有保障的方法，與我們分享私密圖像或影片，避免這些圖像或影片遭分享到 Facebook、Messenger 和 Instagram 各處。我們想為擔心個人私密圖像遭他人發佈的受害者提供緊急應變方法，預防因為圖像廣為流傳而可能發生的危險情況。這項計畫純屬自願性質。我們刪除圖像並與參加試行計畫的非政府組織合作，確保用戶能夠取得所需的支援服務和資源。

若民眾遭威脅要散布在FB平台上，且民眾擁有可能被散布之影像，可透過此計畫與iWIN或展翅協會聯繫，。



### 【注意】

此計畫可以協助被害者阻擋影像被散布於FB、Messenger及IG，但被害者必須先擁有該些照片。





# Google 「不當」內容公開檢舉模式

< > ↺ ❷ | 🔒 support.google.com/legal/troubleshooter/1114905

≡ 法律相關問題說明












## 從 Google 移除內容

我們將引導您前往正確的網頁，讓您能夠向 Google 檢舉涉嫌違反相關法律的服務內容。請提供完整資訊，協助我們針對您提出的問題展開調查。

如果您的問題與 Google 的《Google 服務條款》或《產品政策》有關，但並非法律問題，請前往 <http://support.google.com>。

如果您要檢舉的內容出現在多項 Google 服務中，請分別為每項相關服務逐一提出聲明。

您的要求與哪一項 Google 產品有關？

- ☐  Google 搜尋
- ☐  Blogger/Blogspot
- ☐  Google 地圖和相關產品
- ☐  Google Play：應用程式
- ☐  YouTube
- ☐  Google 圖片
- ☐  Google 廣告
- ☐  雲端硬碟與文件
- ☐  Picasa
- ☐  Google 購物、購物評論和購物圖片
- ☐  Google Play：音樂
- ☐ 查看更多產品



google 不當內容檢舉



# Youtube 「不當」 內容公開檢舉模式

## 如何檢舉內容

電腦

Android 裝置

iPhone 和 iPad

檢舉影片



檢舉播放清單



檢舉縮圖



檢舉連結



檢舉留言



檢舉聊天室訊息



檢舉頻道



Youtu 不當內容檢舉



# Youtube

## 「違法」內容公開檢舉模式

≡ YouTube 搜尋

關於 新聞與網誌 版權 安全 創作者與合

### 從 YouTube 移除內容

您要檢舉什麼問題？

- ☐ 濫用/騷擾行為 ?
- ☐ 隱私權 ?
- ☐ 侵犯商標權 ?
- ☐ 侵犯版權 ?
- ☐ 誹謗 ?
- ☐ 仿冒商品 ?
- ☐ 規避技術措施 ?
- ☒ 我遇到上述未提及的問題

- ☐ 針對警告提出申訴 ?
- ☐ 帳戶救援 ?
- ☐ 字幕相關檢舉 (違反 CVAA) ?
- ☒ 我有其他法律問題 ?

#### 其他法律申訴

⚠ 請注意，濫用法律表格可能會導致您的 YouTube 帳戶停權。

YouTube 僅受理由當事人或其授權法律代表所提出的法律申訴通知。

若是未經您同意而在影片中透露您的個人資料，包括您的影像、姓名或身分證字號，請透過隱私權申訴程序與我們聯絡。

提出爭議的國家/地區：\*

台灣

您的法定全名 (不接受別名、使用者名稱或縮寫)：\*

您的電子郵件地址：juneds1119@gmail.com

本人代表：\*

- ☐ 我本人
- ☐ 客戶

涉嫌違法的内容來源：\*

⚠ 如果要檢舉疑似侵犯版權的行為，請提交正式的版權侵犯通知。請勿透過本聯絡表單提出侵權檢舉。

請舉出該項内容涉嫌違反的特定法律，或您提出聲明的法律依據：\*

請提供該法律的超連結：

影片網址：\*

Add another video

請說明相關内容涉嫌違反這項法規的部分 (如果可以，請指出發生的時間點)：\*



Youtu 違法內容檢舉



附件

# 私密照散佈 iWIN申訴之流程

**iWIN**  
網路內容防護機構  
Institute of  
Watch Internet Network





# 通報管道建立之流程



## 至iWIN申訴專區 建立申訴帳號

請至iWIN官網「我要申訴」  
專區建立帳號。

<https://www.win.org.tw/appeal>



## 透過申訴系統 通知iWIN協處影像

當有未經同意私密照外流案件時，得以申訴帳號向iWIN提出申訴。iWIN將儘快了解案情並儘速通知平台業者自律處理。



## 需提供明確網址 及案件約略狀況

申訴時，請務必提供影像呈現之準確網址，而非網站首頁。

若是社群平台，如臉書也須提供貼文或留言的專屬網址。



## 被威脅要散布在FB 亦可協助處理

若遭威脅要散布在FB平台上，iWIN亦可依實際狀況協助提供被害者事前阻擋措施。



- 社群平台(FB、IG)貼文與留言網址取得方式：  
於該則貼文或留言的發文時間點選右鍵後複製捷徑，即可取得專屬網址。



**建立申訴帳號**



**操作流程**



# 建立機關申訴帳號-步驟1

至iWIN網路內容防護機構官網，點選「我要申訴」，或透過網址直接進入申訴專區 (<https://www.win.org.tw/appeal>)，並拉至頁面最下方點選「註冊」

## 處理說明：

- 一、網路內容屬新聞報導類，申訴人指陳報導有偏頗、用詞不當等情事，但內容與呈現型態並無明確違反相關法令時，處理小組僅能協助轉達意見。
- 二、網路內容屬民眾私人糾紛，未涉及兒少保護相關事件時，處理小組僅能協助向平台管理者轉達意見。若糾紛涉刑事違法案件，請直接向司法單位提出告訴。
- 三、申訴內容屬境外平台者，基於我國管轄權無法及於境外平台，處理小組將盡力協助與境外業者溝通申訴事項，無法強制對方遵循中華民國法律。

## 會員登入 (LOG IN)

帳號 (Account)

請輸入註冊Email信箱

密碼 (Password)

請輸入密碼



註冊

忘記密碼 ②

登入



## 建立機關申訴帳號-步驟2

點選「註冊」後，接著個資同意書選擇同意後點選下一步，即進到註冊頁面，請依序填寫完成後確認送出。**特別提醒：Mail請確認可穩定收發信件**

 會員註冊 (CREAT ACCOUNT)

\*姓名

請輸入真實姓名

\*Email

請輸入Email信箱

電話

請輸入電話號碼

\*居住地區

縣市 ▼ ☐ 其他國家

\*性別

不透露 ▼

\*年齡區間

不透露 ▼

\*密碼

請輸入密碼

返回

確認送出





## 建立機關申訴帳號-步驟3

註冊資料確認送出後，請至註冊時所填寫的電子郵件信箱接收會員帳號啟用通知信，並點選信件中的「點擊啟用」完成帳號開通，帳號開通後即可登入系統進行申訴。



### 「iWIN網路內容防護機構」會員帳號啟用通知信

收件匣 x



iWIN <lwin-service@image.tca.org.tw>

✉ 寄給我 ▾

親愛的 韓[REDACTED]，您好：

請於收到本封會員帳號啟用信件後，點選下列連結啟用「iWIN網路內容防護機構申訴信箱 - 會員帳號」，  
啟用帳號連結網址 [點擊啟用](#)



# 申訴系統填寫通報



## 操作流程



# 申訴系統填寫通報 - 步驟1

至iWIN網路內容防護機構官網，點選「我要申訴」，或透過網址直接進入申訴專區 (<https://www.win.org.tw/appeal>)，進行會員登入

## 處理說明：

- 一、網路內容屬新聞報導類，申訴人指陳報導有偏頗、用詞不當等情事，但內容與呈現型態並無明確違反相關法令時，處理小組僅能協助轉達意見。
- 二、網路內容屬民眾私人糾紛，未涉及兒少保護相關事件時，處理小組僅能協助向平台管理者轉達意見。若糾紛涉刑事違法案件，請直接向司法單位提出告訴。
- 三、申訴內容屬境外平台者，基於我國管轄權無法及於境外平台，處理小組將盡力協助與境外業者溝通申訴事項，無法強制對方遵循中華民國法律。

## 會員登入 (LOG IN)

帳號 (Account)

請輸入註冊Email信箱

密碼 (Password)

請輸入密碼



註冊 | 忘記密碼?

登入



## 申訴系統填寫通報 - 步驟2

登入成功後，即可進入申訴頁面。請依序填寫不當案件內容申訴表單。請務必提供影像呈現之準確網址，而非網站首頁。若是社群平台，如**臉書也須提供貼文或留言的專屬網址**。

### 不當案件內容申訴表單

\*申訴平台或APP名稱

請填寫完整且正確的名稱（必填）

\*申訴頁面網址

請填寫完整的正確網址（必填）

不當來源

請選擇

請選擇

內容提供者

平台業者

防護措施

無

呈現模式

☐ 影片 ☐ 圖片 ☐ 文字



一定要填喔~  
若有多個網址可填在申  
訴事由欄位中





# 申訴系統填寫通報 – 提醒1

依序填寫完申訴表單相關內容後，若是兒少私密照案件，有單獨類別可以點選。點選確認送出即完成申訴案件填寫。**提醒：請勿使用IE瀏覽器，會有無法送出的情形。**

\*申訴類型

< 類別詳細介紹 >

*類型				
<input type="radio"/> 色情	<input type="radio"/> 暴力	<input type="radio"/> 血腥	<input type="radio"/> 恐怖	<input type="radio"/> 有害兒少物品
<input type="radio"/> 其他有害兒少身心健康內容	<input type="radio"/> 網路霸凌	<input checked="" type="radio"/> 兒少私密照	<input type="radio"/> 其他	

\*申訴事由

- 一、請詳細說明申訴事由
- 二、請說明申訴訴求(例如希望iWIN如何協助處理本案件)

附加檔案

選擇檔案

未選擇任何檔案

確認送出





## 申訴系統填寫通報 – 小訣竅

社群平台(FB)貼文與留言網址取得方式：於該則貼文或留言的發文時間  
**點選右鍵後複製捷徑**，即可取得專屬網址。或是**直接點選發文時間點**，  
會跳出新的專屬頁面，此時網址列的網址也是跟貼文或留言專屬





# 申訴系統填寫通報 – 小訣竅

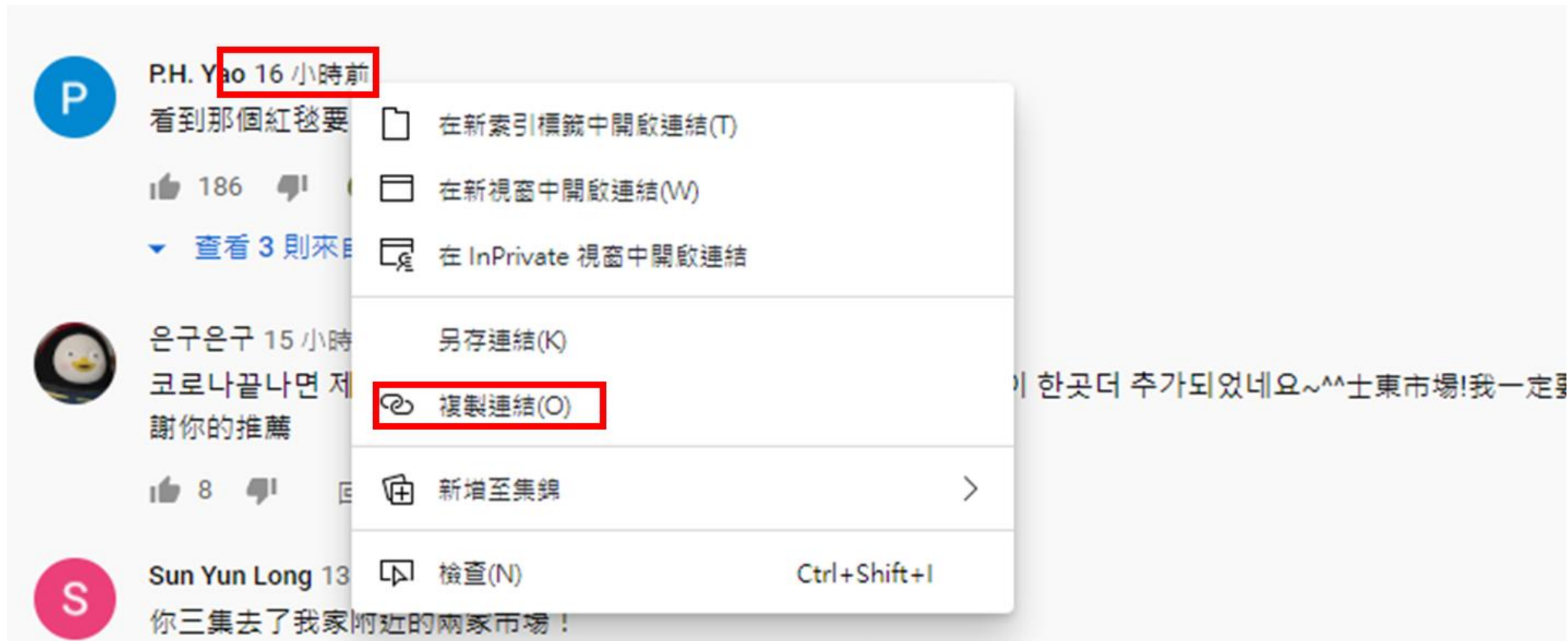
社群平台(IG)貼文與留言網址取得方式：**點擊該貼文後，點選右上方「...」符號**，再點選複製捷徑。留言網址**直接點選發文時間點**，會跳出新的專屬頁面，此時網址列的網址為留言專屬





# 申訴系統填寫通報 – 小訣竅

社群平台(Youtube) 留言網址取得方式：於該則留言的發文時間**點選右鍵後複製捷徑**，即可取得專屬網址。或是**直接點選發文時間點**，會跳出新的專屬頁面，此時網址列的網址也是跟貼文或留言專屬





**02-2577-5118**



**[iwinservice@image.tca.org.tw](mailto:iwinservice@image.tca.org.tw)**